

 九州のバス時刻表



にしてつ時刻表 

～時刻表サイト広告のご案内～  
(2011年4月版)

西日本鉄道が運営する「にしてつグループホームページ」のコンテンツ「にしてつ時刻表」および西日本鉄道をはじめとした九州のバス事業者による九州7県のバス時刻表を網羅する、九州のバス時刻表検索サイト『九州のバス時刻表』には月間約5,500万のアクセス(PC版・モバイル版合計PV※2010年12月現在)があり、生活に密着した交通機関(バス・電車)の時刻表を検索できるサイトとして地域に根ざしています。「フリーワード」「地図」「主要バス乗り場」「主要な施設」(観光スポットなど)「住所一覧」などの様々な検索方法があり、九州にお住まいの方はもちろん、九州を知らない方、WEBに不慣れな方でも簡単に使えるサイトです。その地域に密着したサイトである「にしてつ時刻表」および「九州のバス時刻表」サイトの広告配信サービスは、2つのサイトを訪れる多くの方に見ていただけるリーチの広い広告としてご活用いただける広告商品です。

# Kyushu 九州のバス時刻表 の概要

『九州のバス時刻表』は、ご利用になる区間の出発および到着のバス停を入力もしくは地図上で指定するだけで、その区間のバスの発着時刻や乗継案内、所要時間などが検索できる大変便利なサイトです。現在の参加バス事業者は23社局で、高速バスだけでなく、一般路線バスの検索も行えるほか、複数の事業者間での検索も可能で、このようなバス時刻検索サイトは九州で初めてのものとなります。発着バス停は、地図(PC版)やキーワード(バス停名の一部やランドマークなど)、県名など、様々な情報をもとに検索ができ、その地域にお住まいの方だけでなく、観光客やその土地を初めて訪れる方などにも便利にお使いいただけるサイトです。

モバイル版はiモードの公式コンテンツとなり、「九州・沖縄メニュー」の「鉄道・バス時刻表」および「交通/地図/旅行」に登録されています。

九州のバス時刻表  
http://qbus.jp



各事業者の  
HPからリンク

## <参加バス会社>



2010年1月現在

## サイトの 特徴

- (1) 複数の事業者のバスが一度に検索できます
- (2) 九州内の高速バス、一般路線バスを一括して乗り継ぎ案内ができます
- (3) バス停名や運行会社が不明な場合でも地図による検索が可能です
- (4) バス停名は、キーワード(バス停名の一部やランドマーク名など)や、県名などでも検索が行なえます
- (5) 携帯電話でのご利用も可能です

### PC版

#### ■DATA(月間) 2010年12月現在

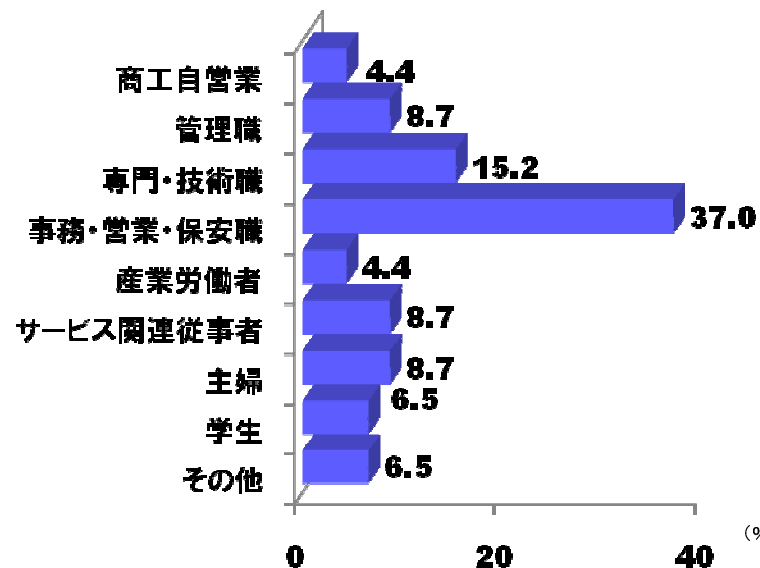
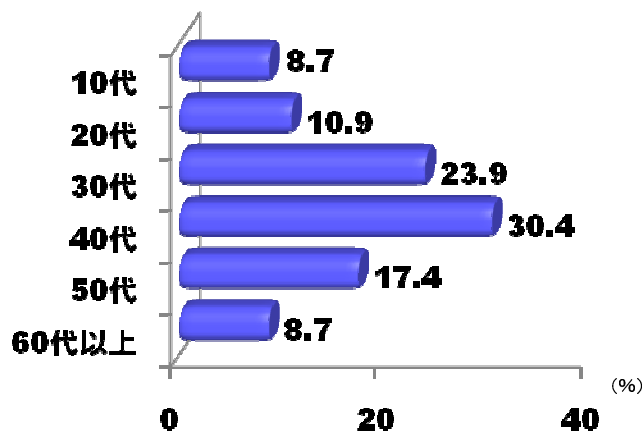
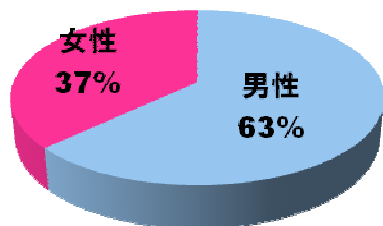
ページビュー : 約**1,520万PV**

※PVは2010年12月の「にしてつ総合時刻表」及び「九州のバス時刻表」合算の数値です。

#### ■ユーザー属性(にしてつ総合時刻表)

現在の「にしてつ総合時刻表」は若者からお年寄りまで幅広い層に利用されておりますが、特に**男性30代、40代のサラリーマン層**に多く利用されています

※ユーザー属性は現在の「にしてつグループホームページ」のものであり、参考資料です。



## モバイル版

■DATA(月間) 2010年12月現在

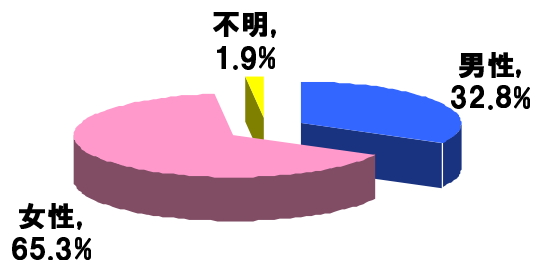
ページビュー : 約4,070万PV

※PVは2010年12月の「にしてつ総合時刻表」及び九州のバス時刻表」合算の数値です。

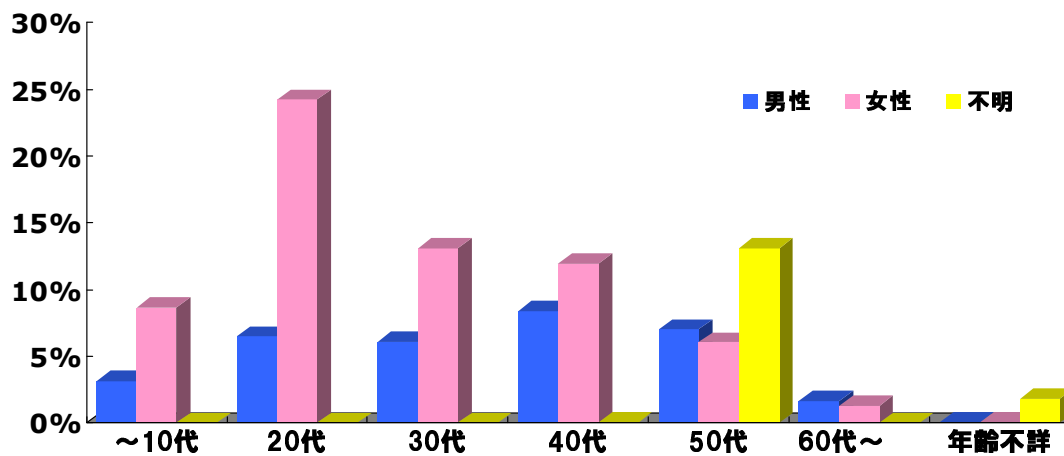
## ■ユーザー属性(にしてつ時刻表)

現在の「にしてつ総合時刻表」「九州のバス時刻表」は若者からお年寄りまで幅広い層に利用されておりますが、特に女性20代に多く利用されています。

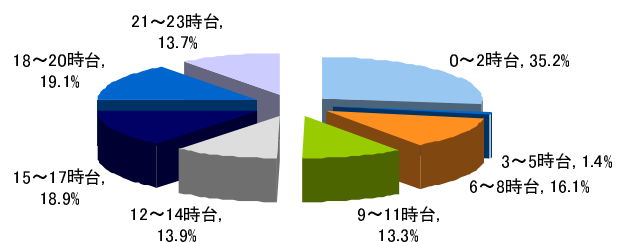
### 【性別アクセス件数】



### 【性別・年代別アクセス件数】



### 【時間帯別アクセス件数】



アクセス状況データ(2010年12月)

## 広告の掲載について ① 広告掲載の概要

九州のバス時刻表と西日本鉄道の時刻表検索ページ(にしてつグループホームページ内)に広告枠を設置いたしました。  
PC版、モバイル版の九州のバス時刻表と西日本鉄道の時刻表検索ページに広告を配信します。

The diagram illustrates the placement of advertisements on two websites. On the left, an orange box labeled '広告が掲載されるページ' (Page where ads are placed) contains a preview of the '九州のバス時刻表' (Kyushu Bus Timetable) website with the URL <http://qbus.jp>. On the right, a larger box contains the 'にしてつグループホームページ' (Nishitetsu Group Home Page) with the URL <http://www.nishitetsu.co.jp>. Below the main title in this box is a preview of the 'にしてつ時刻表' (Nishitetsu Timetable) search page, which includes the text: '※検索は西鉄(バス・電車)のみ九州のバス時刻表と同じ検索エンジンを使用。2009年11月にリニューアル!' (Note: Search is only for Nishitetsu (bus/train) and uses the same search engine as the Kyushu bus timetable. Renovation in November 2009!).

九州のバス時刻表サイトと西日本鉄道(にしてつグループホームページ)の時刻表ページに広告が掲載されます。

# 広告の掲載について ②広告の種類(PC版)

九州のバス時刻表及びにしてつバス時刻表各ページにランダムにバナー広告を配信します。バナー広告は3種類です。

## ■九州のバス時刻表 TOP画面イメージ

**九州のバス時刻表**  
九州各県のバス時刻表が簡単に検索できます

**①ローテーションバナー**

大好評！  
ケータイ・パソコンから、  
九州各地のバスルート・時刻を  
らくらく検索できるサイトです。

九州のバス時刻表  
<http://qbus.jp/> (PC版・モバイル版)

**②ラージイストモジュール**

**③ライトスクエア**

九州のバス時刻表からのお知らせ

平成21年3月28日より実施された高速道路料金引き下げにともなう一般車両の増加の影響で、土日祝日を中心に高速道路が混雑し、運行に遅れが生じることが予想されます。

- ▶ 2009/10/02 【ダイヤ改正】日田バス  
10月3日にダイヤ改正を実施します。
- ▶ 2009/09/30 【ダイヤ改正】産交バス  
10月1日にダイヤ改正を実施します。
- ▶ 2009/09/30 【ダイヤ改正】宮崎交通  
10月1日にダイヤ改正を実施します。
- ▶ 2009/09/30 【ダイヤ改正】いわさぎバスネットワーク  
10月1日に「国分(仲室経由)霧島」線のダイヤ改正を実施します。
- ▶ 2009/09/30 【ダイヤ改正】鹿児島交通  
10月1日に「指宿・知覧地区」「谷山・喜入あいばす」「下名小前(鹿屋市)停留

九州のバス時刻表について

『九州のバス時刻表』は九州の総合バスルート・時刻検索サービスサイトです。ご利用になりたい区間のバス停を指定するだけで、バスの発着時刻・乗り継ぎ案内などを検索することができます。

事業者からバス停をさがす

- ▶ 西日本鉄道
- ▶ 北九州市営バス
- ▶ JR九州バス

## ■にしてつ時刻表 画面イメージ

**Nishitetsu**  
にしてつ時刻表 バス・電車

**①ローテーションバナー**

出発地選択

到着地

到着地のバス停

到着地検索

このバス停の時刻表

お知らせを入力します。

- 出発地を選択(以下の検索ツールから目的地を検索することができます。よく使われている主要駅・バス乗り場をクリックで出発地を選択します。
- 主要な地区を山発地に選択
- 主要ランドマークから選択
- 電車路線から選択
- 行先番号別の運行路線地図から選択
- 住所一貫から選択

**②ラージイストモジュール**

**③ライトスクエア**

※このページでご紹介する商品は2010年1月期の広告枠のご案内です。

# 広告の掲載について ③広告基本料金(PC版) (2010年1月)

九州のバス時刻表及びにしてつバス時刻表各ページの広告商品の基本料金は以下の通りとなっております。

## ①ローテーションバナー (4枠)

掲載スペース	九州の時刻表及びバス事業者の時刻表ページ※一部のページを除きます。
掲載タイプ(枠数)	ローテーション(4枠)
サイズ	530×80ピクセル または 468×60ピクセル
料金	200,000円
期間	1ヶ月

## ②ラージイストモジュール (4枠)

掲載スペース	九州の時刻表及びバス事業者の時刻表ページ※一部のページを除きます。
掲載タイプ(枠数)	ローテーション(4枠)
サイズ	200×400ピクセル
料金	200,000円
期間	1ヶ月

## ③ライトスクエア (4枠)

掲載スペース	九州の時刻表及びバス事業者の時刻表ページ※一部のページを除きます。
掲載タイプ(枠数)	ローテーション(4枠)
サイズ	200×200ピクセル
料金	100,000円
期間	1ヶ月

Copyright (c) 2009 by Nishi-Nippon Railroad Co., Ltd

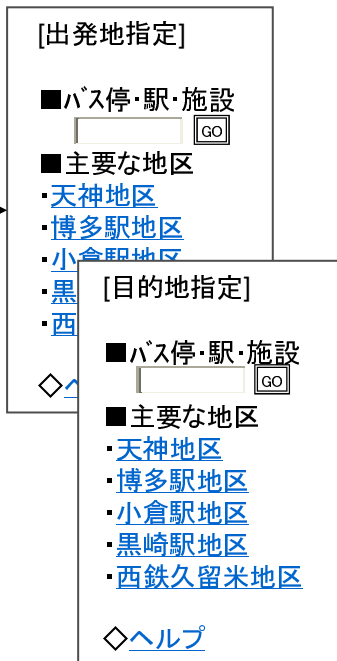
※競合社の排除はいたしません。  
 ※このページでご紹介する商品は2010年1月期掲載分の料金となっております。(消費税は別途)  
 ※想定implは 2,000,000imp/月 (1枠)



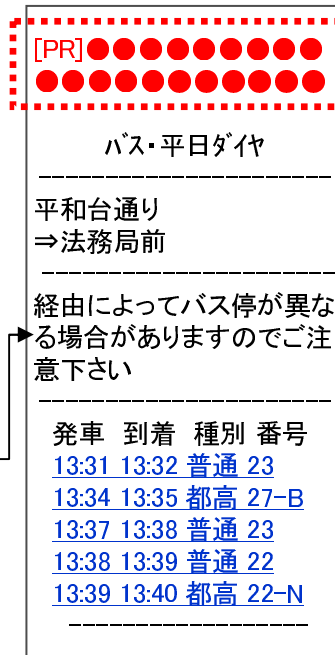
# 広告の掲載について ④ 広告の表示(モバイル版)

にしてつ時刻表および九州のバス時刻表の検索結果ページおよびにしてつ時刻表のバス接近案内ページにテキスト広告を配信します。(NTTドコモ・au・ソフトバンクの各社に対応)

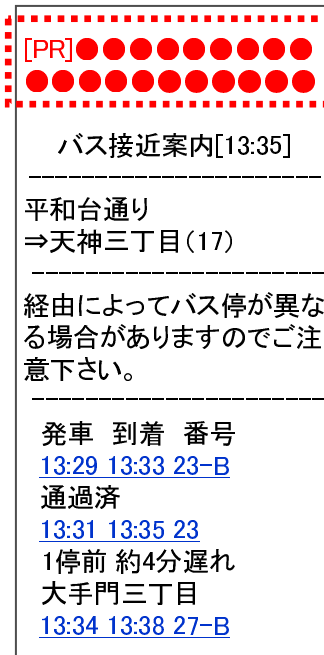
西鉄時刻表トップページ  
画面イメージ



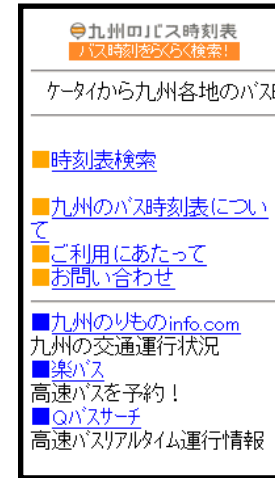
時刻表検索結果  
画面イメージ



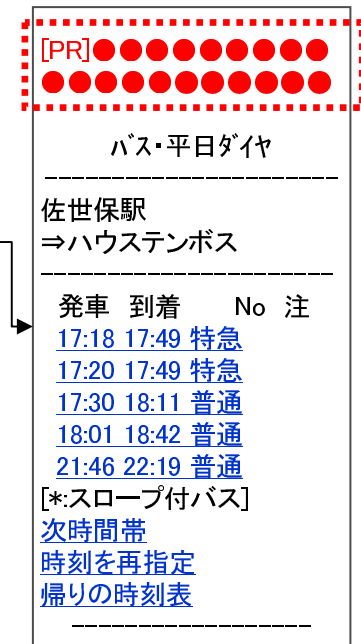
バス接近案内  
画面イメージ



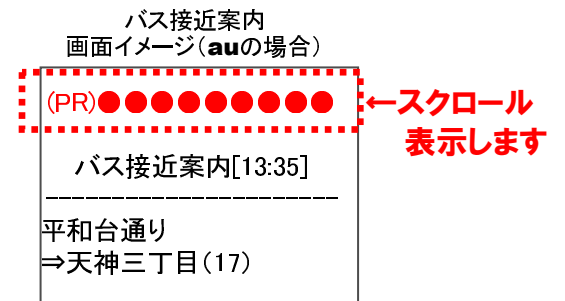
九州のバス時刻表  
トップページ  
画面イメージ



九州のバス時刻表  
検索結果  
画面イメージ



👉 広告は、[PR]表記(弊社指定)の後に、  
テキスト広告を掲載いたします。  
(auの場合は1行スクロール表示)



※いずれも実際のテキスト広告の表示の色は黒になります。

# 広告の掲載について ⑤ 広告基本料金(モバイル版) (2010年1月)

時刻表検索サイトであるため検索結果画面が最も注目率の高いページととらえています。また、現在ご利用されている方は、時刻表の検索ページにブックマークされている場合が多いと推察されるため、接触率の高さから考えて検索結果画面に広告を表示します。

## PRテキスト (10枠)

掲載スペース	にほんブログ村時刻表検索結果ページ バスナビ 接近案内ページ 九州のバス時刻表検索結果ページ
仕様	[PR]表記(弊社指定)の後に、テキスト広告を掲載いたします。(auの場合は1行スクロール表示)
掲載タイプ	ローテーション
サイズ	全角20文字以内
想定露出回数	500,000imp想定
料金	200,000円
広告枠数	10枠(ランダム表示)
期間	1ヶ月

※競合社の排除はいたしません。  
※このページで紹介する商品は2010年1月期掲載分の料金となっています。

時刻表検索結果  
画面イメージ

[PR] ●●●●●●●●●●  
●●●●●●●●●●

バス・平日ダイヤ

---

平和台通り  
⇒法務局前

---

経路によってバス停が異なる場合がありますのでご注意ください

---

発車 到着 種別 番号  
[13:31](#) [13:32](#) [普通](#) [23](#)  
[13:34](#) [13:35](#) [都高](#) [27-B](#)  
[13:37](#) [13:38](#) [普通](#) [23](#)  
[13:38](#) [13:39](#) [普通](#) [22](#)  
[13:39](#) [13:40](#) [都高](#) [22-N](#)

バス接近案内  
画面イメージ

[PR] ●●●●●●●●●●  
●●●●●●●●●●

バス接近案内[13:35]

---

平和台通り  
⇒天神三丁目(17)

---

経路によってバス停が異なる場合がありますのでご注意ください。

---

発車 到着 番号  
[13:29](#) [13:33](#) [23-B](#)  
 通過済  
[13:31](#) [13:35](#) [23](#)  
 1停前 約4分遅れ  
 大手門三丁目  
[13:34](#) [13:38](#) [27-B](#)

九州のバス時刻表  
検索結果  
画面イメージ

[PR] ●●●●●●●●●●  
●●●●●●●●●●

バス・平日ダイヤ

---

佐世保駅  
⇒ハウステンボス

---

発車 到着 No 注  
[17:18](#) [17:49](#) [特急](#)  
[17:20](#) [17:49](#) [特急](#)  
[17:30](#) [18:11](#) [普通](#)  
[18:01](#) [18:42](#) [普通](#)  
[21:46](#) [22:19](#) [普通](#)  
 [\*:スロープ付バス]  
[次時間帯](#)  
[時刻を再指定](#)  
[帰りの時刻表](#)

※いずれも実際のテキスト広告の表示の色は黒になります。

# 広告掲載基準・入稿規定（PC版）

※入稿規定は2010年1月期の広告分です。

## ■ 広告掲載基準について

以下に該当すると判断される広告については、掲載できかねますのでご了承ください。

- 法律・条例に違反もしくはその恐れのある広告
- 医療、医薬品、化粧品において効能、効果、性能等を厚生労働省が承認する範囲を逸脱する広告
- 宗教信仰による布教活動等を目的とした広告
- ウェブサイト上でギャンブル運営もしくはそれを助長するような広告
- その他運営会社である西日本鉄道ならびに弊社が不適切と判断した広告  
（お申し込み頂く広告についての掲載可否決定権は、西日本鉄道ならびに西鉄エージェンシーに属します）

※広告内容ならびにリンク先サイト内での全ての情報に関するユーザーからのクレーム等については広告主の責任において対処していただきます。

※広告料金、メニューに関しては、西日本鉄道ならびに弊社の都合で変更する場合がありますのでご了承ください。

## ■ 想定PVについて

想定PVは、西日本鉄道の時刻表検索ページの過去の傾向を元に算出しているデータです。システム更新時や不慮のアクシデント等により表示されない時間がでてきた場合、非露出時間が総掲載予定時間の2%以内の場合は、賠償及び補填措置の対象外とさせていただきます。

## ■ 競合調整について

同業他社との同載などの配慮は行いませんのでご了承ください。

## ■ 素材入稿日について

すべて土・日・祝日を除く、5営業日前の17:00までにご入稿ください。

## ■ 広告の入稿規定

区分	商品名	サイズ (横×縦ピクセル)	容量	ファイル形式	アニメ	稼働時間	Altテキスト	同時掲載 本数
バナー	ローテーションバナー	530×80 または 468×60	50KB 以内	GIF (Flash可)	可	15秒以内で 停止	30文字以内	2本
	ラージイーストモジュール	200×400	60KB 以内	GIF (Flash可)	可	15秒以内で 停止	30文字以内	2本
	ライトスクエア	200×200	40KB 以内	GIF (Flash可)	可	15秒以内で 停止	30文字以内	2本

# 入稿規定（PC版）Flash 入稿規定①

Flashの広告素材をご入稿の場合、以下のファイル3点をご用意下さい。

入稿素材	ファイルサイズ	容量	アニメーション	ALTタグ	リンク先
SWFファイル	ローテーションバナー:530×80(ピクセル) または 468×60(ピクセル) ラジーストモジュール:200×400(ピクセル) ライトスクエア:200×200(ピクセル)	ローテーションバナー:50K未満 ラジーストモジュール:60K未満 ライトスクエア:40K未満	15秒以内 Stopアクションで停止	不可	1ヶ所
FLAファイル	<b>FLASH8</b> 以下のドキュメント形式で保存	—	—	—	—
代替GIFファイル	ローテーションバナー:530×80(ピクセル) または 468×60(ピクセル) ラジーストモジュール:200×400(ピクセル) ライトスクエア:200×200(ピクセル)	ローテーションバナー:50K未満 ラジーストモジュール:60K未満 ライトスクエア:40K未満	15秒以内	30文字 以内	1ヶ所

## ■フレームレート

通常12～18 fps

## ■レイヤーの設定

FLAファイルのチェックがスムーズに行われるようレイヤー名にはクリエイティブ編集に即した名前をつけて下さい。

## ■背景色

背景色(ステージの背景色)は広告配信時には無効になりますので、背景に色を使用する場合は背景色のレイヤーをオブジェクトとして置いて下さい。  
背景色が白の場合は区別をつけるため枠線を入れて下さい。

## ■フォントの使用

フォントをご使用の場合は、全て「分解」し「塗り」に変換して下さい。

## ■サウンド・効果音の使用

音声の使用は不可とします。

## ■アニメーション等の表現方法についての禁止事項

- 1/3秒以内で1回を超える光の点滅。
  - 急激なカットチェンジや、急速に変化する映像方法。
  - 赤色を淡色で使用した点滅やカットチェンジ。
  - 輝度差のある規則的なパターン。
- ※また、ユーザーに誤解や不快感を与えるような、いわゆる「ギミック」と呼ばれる手法は行わない。
- 「閉じる」「キャンセル」などのボタンやユーザーの意思に反する動きをする、または誤解を与えるバナーイメージ。
  - 高速振動、高速点滅など、ユーザーに不快感を与えるようなバナーイメージ。

# 入稿規定（PC版）Flash 入稿規定②

## ■リンク先の設定

クリック時のURLの定義

ボタン（レイヤー）を作成し、下記のgetURLアクションを記述して下さい。

※どのタイミングでクリックしても正しくリンク先に飛ぶように、ボタンはシーンを通した形で設定して下さい。

「GetURL」設定	URL	「_root.url_add」と入力(リンク先URLは別途入稿メール内で指定)	式	チェックボックスにチェック
	ウィンドウ	「_blank」を選択	式	チェックしない
	変数	「送信しない」を選択		
	<pre>on (release) {   getURL(_root.url_add , "_blank"); }</pre>			

## ■アクションスクリプトでの禁止事項

- ・ボタンアクション以外でのgetURLの使用。
  - ・外部サーバとの通信を行う処理。
  - ・外部ファイルを取り込む処理。
  - ・ユーザー環境情報を取得・更新する処理。
  - ・過度にCPUに負荷を与える処理。
- ※別紙、禁止ActionScript一覧を参照下さい。

## ■パブリッシュ設定

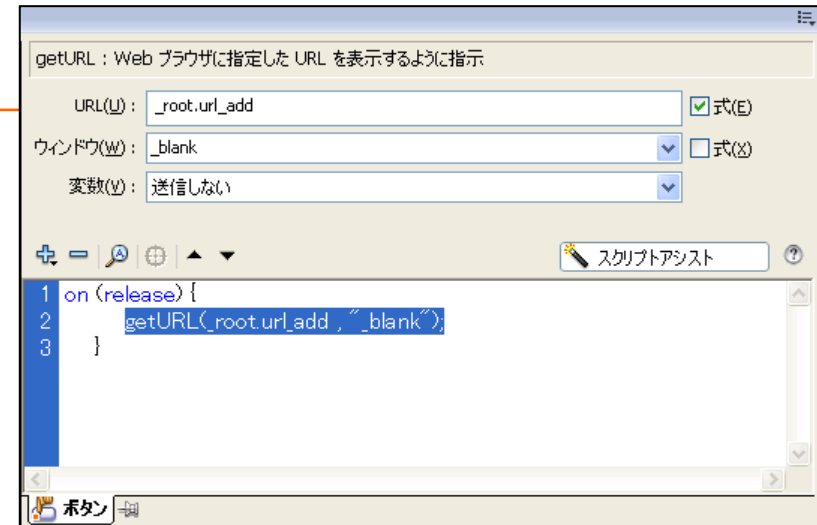
Flashでデータ作成後、**FlashPlayer6形式**で書き出し(パブリッシュ)して下さい。  
その時に、オプション項目の「ムービーの圧縮」のチェックはオフにして下さい。

## ■対象環境

OS	Windows 98、Windows Me、Windows 2000、Windows XP、Windows Vista
ブラウザ	IE 5.0以上
プラグイン	Flash Player5以上
ブラウザ設定	JavaScriptが有効

※上記以外の環境のユーザーに対しては代替GIFを表示します。

## ▼参考:Flash8の設定画面



# 入稿規定（PC版）Flash 入稿規定③

## 禁止ActionScript 一覧

<b>Accessibility</b>	スクリーンリーダーとの通信を制御します。
<b>Camera</b>	ビデオカメラやカメラからキャプチャされた映像を制御します。
<b>ContextMenu</b>	コンテキストメニューを制御します。
<b>Date</b>	ユーザのローカルマシンの日時を取得します。
<b>fscommand()</b>	プロジェクトや外部プログラムにコマンドを送信します。
<b>Key</b>	キーボードからの入力を制御します。
<b>loadMovieNum()</b>	指定したレベルに外部ファイルを読み込みます。
<b>loadMovie()</b>	指定したムービークリップに外部ファイルを読み込みます。
<b>loadVariables()</b>	指定したムービークリップに外部ファイルから変数を読み込みます。
<b>loadVariablesNum()</b>	指定したレベルに外部ファイルから変数を読み込みます。
<b>loadVars</b>	外部ファイルからデータを読み込んだり、cgiとデータの送受信をおこなう際に使用します。
<b>LocalConnection</b>	同一マシン上で実行中のswfファイル間で連携を行います。
<b>Microphone</b>	マイクやマイクからキャプチャされた音声を制御します。
<b>MovieClipLoade</b>	外部ファイルの読み込みを制御します。
<b>NetConnection</b>	ストリーミングFLV(FlashVideo)を再生するために使用されます。
<b>NetStream</b>	FVLファイルの再生を制御するために使用されます。
<b>Object</b>	originalオブジェクトを参照／設定します。
<b>print()</b>	ムービークリップをプリンタ出力します。
<b>PrintAsBitmap()</b>	ムービークリップをビットマップとしてプリンタ出力します。
<b>PrintAsBitmapNum()</b>	指定したレベル内のコマをプリンタ出力します。
<b>Printjob</b>	アニメーションを印刷します。
<b>printNum()</b>	指定したレベル内のコマをプリンタ出力します。
<b>SharedObject</b>	リアルタイムでデータを共有することができます。
<b>Sound</b>	アニメーションのサウンドを制御します。
<b>Stage</b>	FlashPlayerやブラウザでの表示サイズの変更時の拡大／縮小方法の設定や表示サイズの取得に使用します。
<b>System</b>	ユーザのシステム環境を参照／設定します。
<b>unloadMovie()</b>	指定したムービークリップに読み込んだ外部ファイルを削除します。
<b>unloadMovieNum()</b>	指定したレベルに読み込んだ外部ファイルを削除します。
<b>XML</b>	サーバからXMLデータを読み込んで解析したり、ActionScriptでXMLデータを作成してサーバに送信します。

# 広告掲載基準・入稿規定（モバイル版）

---

## ■ 広告掲載基準について

以下に該当すると判断される広告については、掲載できかねますのでご了承ください。

- 法律・条例に違反もしくはその恐れのある広告
- 医療、医薬品、化粧品において効能、効果、性能等を厚生労働省が承認する範囲を逸脱する広告
- 選挙広告、たばこ、宗教信仰による布教活動等を目的とした広告
- 競合他社
- ギャンブル運営もしくはそれを助長するような広告
- 風俗関係、コミュニティ(出会い系)
- 消費者金融
- 結婚情報産業
- 求人広告、通販、教育等の業種については掲載条件範囲で制約がかかる場合がございます。
- その他キャリア各社(NTTドコモ・au・ソフトバンク)ならびに運営会社である西日本鉄道・弊社が不適切と判断した広告

## ■ 想定PVについて

想定PVは、西日本鉄道の時刻表検索ページの過去の傾向を元に算出しているデータです。

## ■ 素材入稿日について

すべて土・日・祝日を除く、5営業日前の17:00までにご入稿ください。

## ■ 広告の入稿規定

- 全角20文字以内。(NTTドコモ、ソフトバンクについては成行き改行、auについてはスクロールの1行表示となります)
- テキスト冒頭に(PR)の表記が入ります。
- 使用できる文字は、下記の通りとします。
  - 全角: 英数字・ひらがな・カタカナ・記号・漢字など
  - 半角: 英数字・カナ
- 広告主名または商標・商品／サービス名等広告主を特定できるものを表記することとします。

# 広告掲載報告書の発行

契約期間内(1ヶ月毎)  
該当月の広告掲載報告書  
を発行します。  
広告メニュー毎に  
総インプレッション数・  
総クリック数・クリックレート  
をご報告いたします。



## 九州のバス時刻表 広告掲載報告書

広告メニュー	ローテーションバナー
掲載期間	2009年●月●日～2009年●月▲日
総インプレッション数	2,021,000
総クリック数	731
クリックレート	0.04%



広告メニュー	ライトスクエア
掲載期間	2009年●月●日～2009年●月▲日
総インプレッション数	2,050,000
総クリック数	999
クリックレート	0.05%

広告メニュー	ラージイーストモジュール
掲載期間	2009年●月●日～2009年●月▲日
総インプレッション数	2,090,000
総クリック数	1,124
クリックレート	0.05%

株式会社西鉄エージェンシー  
〒810-0074 福岡県福岡市中央区大手門2-1-10

お問い合わせ  
tel092-781-8053 / fax 092-721-1604



九州のバス時刻表  
にしてつ時刻表

広告に関するお問合せは下記までお願いいたします



**(株)西鉄エージェンシー**  
**TA事業部**  
**メディア開発グループ**

**TEL: 092-781-1165**

**Fax: 092-781-6569**

**E-Mail: [qbus@nag.co.jp](mailto:qbus@nag.co.jp)**